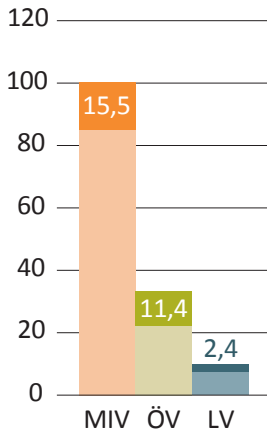


# Leistung im Personenverkehr bis 2040

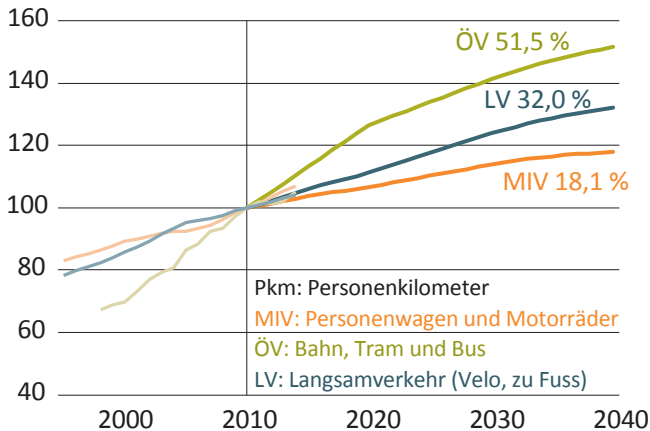
Leistung und Zuwachs absolut 2010–2040

Mrd. Pkm

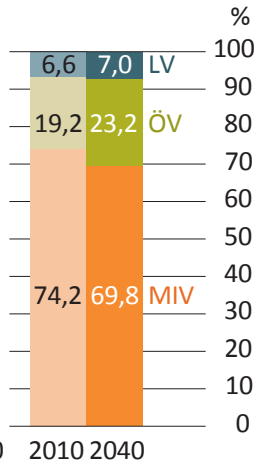


Zuwachs indexiert

(2010: 100)



Anteile am Modal Split



Pkm: Personenkilometer

MIV: Personenwagen und Motorräder

ÖV: Bahn, Tram und Bus

LV: Langsamverkehr (Velo, zu Fuss)